

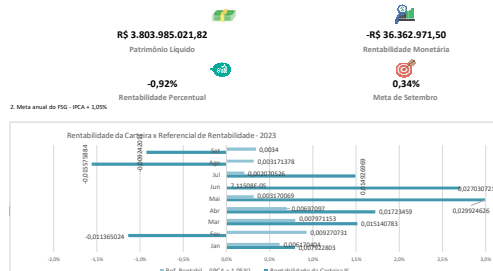


**DIRETORIA DE INVESTIMENTOS (DIRIN)**  
**DETALHAMENTO DA CARTEIRA DE INVESTIMENTOS**  
 REFERÊNCIA: SETEMBRO/2023

| CARTEIRA DE INVESTIMENTOS                                    | % DA CARTEIRA - IPREV/DF | R\$ | SALDO DO MÊS (em R\$) | RENTABILIDADE MENSAL | RENTABILIDADE ACUMULADA 2023 |
|--|--------------------------|-----|-----------------------|----------------------|------------------------------|
| <b>Fundo Solidário Garantidor - FSG (Ativos Financeiros)</b> |                          |     |                       |                      |                              |
| Renda Fixa - TÍTULOS PÚBLICOS - Art. 7º, I, a                | 34,57%                   | R\$ | 1.305.743,09          | 0,87%                | 9,91%                        |
| NTN B 700199 - 15/05/2025                                    | 3,44%                    | R\$ | 120,989.201,11        | -2,25%               | 2,44%                        |
| NTN B 700199 - 15/05/2025                                    | 0,25%                    | R\$ | 81.648.215,19         | -2,52%               | 8,24%                        |
| NTN B 700199 - 15/05/2025                                    | 0,37%                    | R\$ | 138.854.577,22        | -2,52%               | 8,05%                        |
| NTN B 700199 - 15/05/2025                                    | 0,78%                    | R\$ | 254.441.573,05        | -0,25%               | 8,05%                        |
| NTN B 700199 - 15/05/2025                                    | 0,00%                    | R\$ | 0,00                  | -4,09%               | 0,20%                        |
| NTN B 700199 - 15/05/2025                                    | 2,29%                    | R\$ | 85.665.157,26         | -1,96%               | 4,26%                        |
| NTN B 700199 - 15/05/2025                                    | 2,28%                    | R\$ | 85.335.591,70         | -2,13%               | 2,51%                        |
| NTN B 700199 - 15/05/2025                                    | 1,13%                    | R\$ | 42.667.795,85         | -2,13%               | 7,04%                        |
| NTN B 700199 - 15/05/2025                                    | 1,13%                    | R\$ | 42.667.795,85         | -2,13%               | 7,24%                        |
| NTN B 700199 - 15/05/2025                                    | 1,13%                    | R\$ | 42.667.795,85         | -2,13%               | 6,42%                        |
| NTN B 700199 - 15/05/2025                                    | 1,13%                    | R\$ | 42.667.795,85         | -2,13%               | 6,42%                        |
| NTN B 700199 - 15/05/2025                                    | 2,28%                    | R\$ | 85.335.591,70         | -2,13%               | 2,87%                        |
| NTN B 700199 - 15/05/2025                                    | 2,28%                    | R\$ | 85.335.591,70         | -2,13%               | 2,87%                        |
| NTN B 700199 - 15/05/2025                                    | 1,13%                    | R\$ | 42.667.795,85         | -2,13%               | 3,22%                        |
| NTN B 700199 - 15/05/2025                                    | 1,13%                    | R\$ | 42.667.795,85         | -2,13%               | 3,22%                        |
| NTN B 700199 - 15/05/2025                                    | 1,13%                    | R\$ | 42.667.795,85         | -2,13%               | 5,45%                        |
| NTN B 700199 - 15/05/2025                                    | 1,13%                    | R\$ | 42.667.795,85         | -2,13%               | 4,92%                        |
| NTN B 700199 - 15/05/2025                                    | 2,28%                    | R\$ | 85.335.591,70         | -2,13%               | 9,48%                        |
| NTN B 700199 - 15/05/2025                                    | 2,28%                    | R\$ | 85.335.591,70         | -2,13%               | 6,82%                        |
| NTN B 700199 - 15/08/2025                                    | 2,28%                    | R\$ | 85.595.860,74         | -3,25%               | 12,10%                       |
| NTN B 700199 - 15/08/2025                                    | 2,28%                    | R\$ | 85.277.219,00         | -0,95%               | 6,82%                        |
| <b>Fundo Financeiro - FF (Ativos Financeiros)</b>            |                          |     |                       |                      |                              |
| CEP FI BRASIL IRM M TP RF                                    | 4,59%                    | R\$ | 207.818.029,17        | 0,91%                | 9,91%                        |
| CEP FI BRASIL IMA B S TP RF LP                               | 2,65%                    | R\$ | 100.276.010,29        | 0,11%                | 8,79%                        |
| CAXA FI BRASIL IMA B S TP RF LP                              | 5,43%                    | R\$ | 255.655.098,07        | 0,36%                | 8,79%                        |
| CAXA FIC BRASIL GESTÃO ESTRATÉGICA                           | 1,48%                    | R\$ | 66.010.414,67         | 0,40%                | 10,36%                       |
| BB PREVID RF IMA B S   | 4,66%                    | R\$ | 18.042.294,01         | 0,21%                | 9,81%                        |
| BB PREVID RF IMA B S   | 1,19%                    | R\$ | 43.568.756,54         | 0,86%                | 9,77%                        |
| BB PREVID RF IMA B S   | 3,27%                    | R\$ | 129.638.688,28        | 0,11%                | 8,79%                        |
| WESTERN ASSET IMA B S ATIVO FI RF                            | 1,23%                    | R\$ | 46.572.283,49         | -0,25%               | 8,49%                        |
| IRF M 1 TÍTULOS PÚBLICOS                                     | 0,39%                    | R\$ | 147.85.019,81         | 0,91%                | 9,91%                        |
| CAXA BRASIL IRM M TP RF RENDA FIXA LP                        | 2,36%                    | R\$ | 89.100.017,56         | 0,15%                | 11,49%                       |
| <b>Fundo Capitalizado - FC (Ativos Financeiros)</b>          |                          |     |                       |                      |                              |
| CEP FI BRASIL IRM M TP RF                                    | 17,43%                   | R\$ | 625.920.201,18        | 0,96%                | 9,74%                        |
| BB PREVID RF PÚBLICO LP                                      | 4,28%                    | R\$ | 161.831.868,38        | 1,03%                | 10,91%                       |
| BB PREVID RF FUNDI   | 0,21%                    | R\$ | 79.521.520,50         | 0,12%                | 4,52%                        |
| BB PREVID RF PERFL   | 6,01%                    | R\$ | 227.089.545,41        | 0,97%                | 9,97%                        |
| ITAU INSTITUCIONAL FI RF REF. DI                             | 1,53%                    | R\$ | 57.624.755,85         | 0,21%                | 9,97%                        |
| SAFRAM EXECUTIVE 2   | 1,00%                    | R\$ | 37.782.144,95         | 0,96%                | 9,79%                        |
| PREMIUM FI RF REFERENCIADO DI                                | 0,33%                    | R\$ | 12.628.200,00         | 0,96%                | 9,97%                        |
| FIC FI RF ALOCAÇÃO DINÂMICA                                  | 1,66%                    | R\$ | 62.598.174,44         | 0,14%                | 11,18%                       |
| INSTITUCIONAL FIC FI RF IMA B S                              | 2,63%                    | R\$ | 89.239.000,00         | 0,10%                | 6,69%                        |
| <b>Fundo Variável Investimento Ex - Art. 9º, I</b>           |                          |     |                       |                      |                              |
| ITAU HIGH GRADE FIC RF CP                                    | 1,99%                    | R\$ | 48.903.243,52         | 1,07%                | 10,32%                       |
| <b>Fundo Variável Ações Livres - Art. 9º, I</b>              |                          |     |                       |                      |                              |
| CEP FIC AÇÕES VALOR DIVERS RPPS                              | 0,82%                    | R\$ | 31.008.645,75         | 0,54%                | 9,82%                        |
| BB AÇÕES SELECÇÃO PATRI                                      | 0,46%                    | R\$ | 16.116.614,24         | -0,47%               | -1,58%                       |
| INST AÇÕES PHCENX  | 0,00%                    | R\$ | 0,00                  | -0,53%               | -1,58%                       |
| SPV AÇÕES FIC  | 0,44%                    | R\$ | 16.052.722,41         | 0,54%                | 10,32%                       |
| Equity Portfolio PB FIC Ações                                | 0,44%                    | R\$ | 16.546.945,85         | 0,68%                | 6,28%                        |
| EQUTIES FI AÇÕES   | 0,20%                    | R\$ | 595.906,20            | -0,48%               | -4,52%                       |
| GERAÇÃO FIA  | 0,79%                    | R\$ | 29.843.953,96         | -1,58%               | 3,93%                        |
| CAIXA VANGUARDIA DIVIDENDOS FIA                              | 0,55%                    | R\$ | 19.462.218,28         | 0,96%                | 9,96%                        |
| CONSTANCIA FUNDAMENTO FIA                                    | 2,35%                    | R\$ | 89.970.965,05         | 0,10%                | 6,89%                        |
| OCCAM FIA  | 0,34%                    | R\$ | 13.039.130,70         | 2,14%                | 22,84%                       |
| ARC INCOME INSTITUCIONAL FIC FIA                             | 0,00%                    | R\$ | 0,00                  | -0,99%               | 0,17%                        |
| BODSPRA ATIVO INST. FI AÇÕES                                 | 0,00%                    | R\$ | 0,00                  | -0,27%               | 6,05%                        |
| <b>Fundo Variável Investimento Ex - Art. 9º, II</b>          |                          |     |                       |                      |                              |
| BB MM NORDEA IE FI   | 0,13%                    | R\$ | 5.036.447,09          | -1,99%               | -0,22%                       |
| BB MM GLOBAL SELECT  | 0,10%                    | R\$ | 5.146.869,09          | -1,85%               | 7,20%                        |
| GENERAL MER. GLOBAL BRANDS F. DE INV.                        | 0,00%                    | R\$ | 0,00                  | -1,00%               | 1,32%                        |
| GENERAL MER. US GROWTH FIC FIA IE                            | 0,00%                    | R\$ | 0,00                  | -3,03%               | 17,47%                       |
| <b>Fundo Variável BDR Nivel I - Art. 9º, III</b>             |                          |     |                       |                      |                              |
| CEP FI INSTITUCIONAL BDR NIVEL I                             | 1,62%                    | R\$ | 47.926.020,84         | -3,57%               | 16,05%                       |
| WESTERN ASSET FI AÇÕES BDR NIVEL I                           | 1,16%                    | R\$ | 43.922.131,07         | -5,03%               | 18,24%                       |
| <b>Fundo Variável Multimercado - Art. 10, I</b>              |                          |     |                       |                      |                              |
| CEP FIC ALCO MANTO MULTI                                     | 0,52%                    | R\$ | 20.820.819,78         | 0,50%                | 8,96%                        |
| <b>Fundo Variável - Art. 10, II - FIP</b>                    |                          |     |                       |                      |                              |
| BRB GAM FIP MOB PARANA I                                     | 1,59%                    | R\$ | 47.094.543,23         | 0,50%                | 8,96%                        |
| FIP VENTURE BRASIL CENTRAL                                   | 0,12%                    | R\$ | 4.723.314,72          | 0,50%                | 8,96%                        |
| BB INTERN. DE EMPRESAS FIP II                                | 1,09%                    | R\$ | 41.142.760,87         | 0,50%                | 8,96%                        |
| <b>Fundo Variável - Art. 11</b>                              |                          |     |                       |                      |                              |
| FIFX SIA CORPORATE   | 0,52%                    | R\$ | 37.342.907,84         | -0,24%               | -1,03%                       |
| CEP FI FID INOV RENDA VAREJO                                 | 0,35%                    | R\$ | 11.585.000,00         | 2,80%                | 34,91%                       |
| CEP FID BRAVO FOF  | 0,17%                    | R\$ | 6.434.403,97          | -3,52%               | -                            |
| TOTAL DE RECURSOS (FUNDO SOLIDÁRIO GARANTIDOR - FSG)         |                          | R\$ | 3.779.544.982,16      |                      |                              |

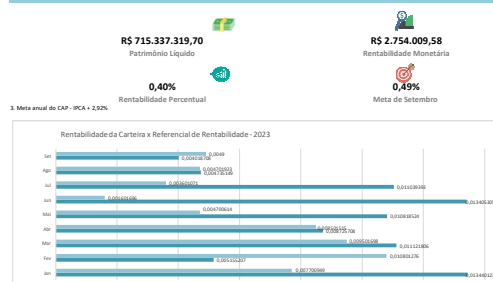
**SETEMBRO DE 2023**

**Performance Mensal do Fundo Solidário Garantidor - FSG**



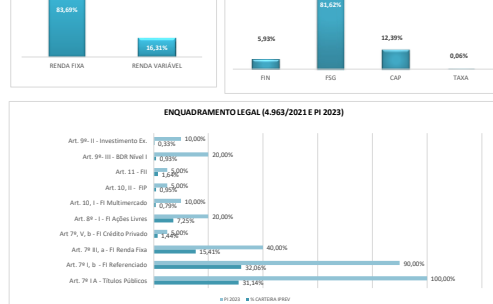
| Contributor                       | Administrador    |
|-----------------------------------|------------------|
| ARX Investimentos                 | 185.744.919,18   |
| BB Asset Management               | 7.195,90         |
| Bradesco Asset Management         | 795.719.423,89   |
| BRB DTVM                          | 226.915.431,49   |
| CAXA Asset                        | 90.484.414,58    |
| Cedro Capital                     | 22.728.895,25    |
| Condiciona Investimentos          | 99.017.956,29    |
| Genial Investimentos              | 16.662.772,41    |
| Genial Investimentos              | 11.265.523,54    |
| Itaú Asset Management             | 41.164.703,67    |
| Itaú Asset Management             | 11.265.523,54    |
| Occam Brasil                      | 1.206.529,84     |
| PB Brasil Investimentos           | 54.328.088,99    |
| Safra Asset Management            | 4.723.314,72     |
| Santander Brasil Asset Management | 1.206.529,84     |
| SPV Capital                       | 566.995,50       |
| SulAmérica Investimentos          | 90.484.414,58    |
| S/ Gestor                         | 3.906.743.089,87 |

**Performance Mensal do Fundo Capitalizado - FC**



| Contributor         | Administrador  |
|---------------------|----------------|
| BRB DTVM            | 33.450.605,18  |
| Caixa Investimentos | 321.700,38     |
| Caixa Investimentos | 307.698.906,26 |
| Caixa Investimentos | 8.400.405,54   |
| Caixa Investimentos | 1.562.272,34   |
| Caixa Investimentos | 225.197.561,15 |
| Caixa Investimentos | 1.562.272,34   |
| Caixa Investimentos | 225.197.561,15 |
| Caixa Investimentos | 95.705.649,92  |
| Caixa Investimentos | 321.700,38     |
| Caixa Investimentos | -              |

**DETALHAMENTO DA CARTEIRA DE INVESTIMENTOS - IPREV/DF**



| CARTEIRA DE INVESTIMENTOS                           | % DA CARTEIRA - IPREV/DF | R\$ | SALDO DO MÊS (em R\$) | RENTABILIDADE MENSAL | RENTABILIDADE ACUMULADA 2023 |
|---|--------------------------|-----|-----------------------|----------------------|------------------------------|
| <b>Fundo Capitalizado - FC (Ativos Financeiros)</b> |                          |     |                       |                      |                              |
| Renda Fixa - TÍTULOS PÚBLICOS - Art. 7º, I, a       | 34,63%                   | R\$ | 2.047.453,04          | 0,87%                | 10,89%                       |
| NTN B 700199  | 0,19%                    | R\$ | 1.398.074,19          | 0,67%                | 7,49%                        |
| NTN B 700199  | 0,70%                    | R\$ | 5.015.124,87          | 0,74%                | 7,49%                        |
| NTN B 700199  | 0,12%                    | R\$ | 893.000,00            | 0,69%                | 5,63%                        |
| NTN B 700199  | 0,78%                    | R\$ | 5.414.893,87          | 0,88%                | 5,83%                        |
| NTN B 700199  | 1,48%                    | R\$ | 10.557.020,20         | 0,74%                | 5,99%                        |
| NTN B 700199  | 4,28%                    | R\$ | 30.846.395,92         | 0,86%                | 2,73%                        |
| NTN B 700199  | 1,23%                    | R\$ | 8.770.975,61          | 0,68%                | 2,56%                        |
| NTN B 700199  | 4,16%                    | R\$ | 29.725.877,00         | 0,96%                | 3,96%                        |
| NTN B 700199  | 2,28%                    | R\$ | 21.287.052,59         | 0,67%                | 0,44%                        |
| NTN B 700199  | 7,14%                    | R\$ | 51.054.789,27         | 0,62%                | 0,62%                        |
| NTN B 700199  | 3,51%                    | R\$ | 25.075.131,75         | 0,66%                | 0,12%                        |
| NTN B 700200  | 3,94%                    | R\$ | 28.019.164,05         | 0,62%                | 0,12%                        |
| NTN B 700201  | 3,49%                    | R\$ | 24.933.130,27         | 0,77%                | 0,21%                        |
| <b>Fundo Variável Investimento Ex - Art. 9º, I</b>  |                          |     |                       |                      |                              |
| IRF M 1 TÍTULOS PÚBLICOS                            | 2,44%                    | R\$ | 529.310.131,73        | 0,91%                | 9,91%                        |
| BB PREVID RF IMA B S                                | 2,55%                    | R\$ | 18.825.219,35         | 0,21%                | 8,59%                        |
| BB PREVID RF IMA B S                                | 6,72%                    | R\$ | 25.065.242,29         | 0,11%                | 8,79%                        |
| CEP FI BRASIL IMA B S TP RF LP                      | 8,96%                    | R\$ | 64.116.623,72         | 0,11%                | 8,79%                        |
| CAXA FIC BRASIL GESTÃO ESTRATÉGICA                  | 0,00%                    | R\$ | 383.604,14            | 0,40%                | 10,36%                       |
| CEP FI BRASIL IMA B S TP RF LP                      | 4,26%                    | R\$ | 16.040.128,03         | 0,96%                | 8,79%                        |
| CEP FI BRASIL IRM M TP RF                           | 11,11%                   | R\$ | 79.625.727,16         | 0,91%                | 9,91%                        |
| ITAU SOBERANO RF IRM M                              | 3,12%                    | R\$ | 22.300.600,86         | 0,90%                | 9,97%                        |
| WESTERN ASSET IMA B S ATIVO FI RF                   | 1,77%                    | R\$ | 12.645.945,25         | 0,46%                | 9,97%                        |
| CEP FI BRASIL IRM M TP RF                           | 4,85%                    | R\$ | 34.715.641,13         | 0,15%                | 11,49%                       |
| <b>Fundo Variável Investimento Ex - Art. 9º, II</b> |                          |     |                       |                      |                              |
| BB MM NORDEA IE FI                                  | 0,89%                    | R\$ | 6.318.527,04          | -1,99%               | -0,22%                       |
| BB MM GLOBAL SELECT                                 | 0,99%                    | R\$ | 6.282.372,61          | -1,85%               | 7,20%                        |
| GENERAL MER. GLOBAL BRANDS F. DE INV.               | 0,00%                    | R\$ | 0,00                  | -1,00%               | 1,32%                        |
| GENERAL MER. US GROWTH FIC FIA IE                   | 0,00%                    | R\$ | 0,00                  | -3,03%               | 17,47%                       |
| <b>Fundo Variável BDR Nivel I - Art. 9º, III</b>    |                          |     |                       |                      |                              |
| CEP FI INSTITUCIONAL BDR NIVEL I                    | 0,64%                    | R\$ | 305.514,20            | -5,03%               | 18,24%                       |
| WESTERN ASSET FI AÇÕES BDR NIVEL I                  | 0,04%                    | R\$ | 305.514,20            | -5,03%               | 18,24%                       |
| <b>Fundo Variável Multimercado - Art. 10, I</b>     |                          |     |                       |                      |                              |
| ITAU PRIV MANT SP 200 BR FIC                        | 0,76%                    | R\$ | 5.549.319,00          | -4,44%               | 17,78%                       |
| TOTAL DE RECURSOS (FUNDO CAPITALIZADO)              |                          | R\$ | 715.337.319,70        |                      |                              |

| CARTEIRA DE INVESTIMENTOS                         | % DA CARTEIRA - IPREV/DF | R\$ | SALDO DO MÊS (em R\$) | RENTABILIDADE MENSAL | RENTABILIDADE ACUMULADA 2023 |
|---|--------------------------|-----|-----------------------|----------------------|------------------------------|
| <b>Fundo Financeiro - FF (Ativos Financeiros)</b> |                          |     |                       |                      |                              |
| CEP FI BRASIL IRM M TP RF                         | 100,00%                  | R\$ | 423.836.629,87        | 0,86%                | 9,74%                        |
| BB PREVID RF PÚBLICO LP                           | 15,01%                   | R\$ | 63.929.826,78         | 0,86%                | 9,74%                        |
| PREMIUM FI RF REFERENCIADO DI                     | 1,32%                    | R\$ | 5.974.880,01          | 1,02%                | 10,30%                       |
| BB PREVID RF PERFL                                | 0,04%                    | R\$ | 196.200,54            | 0,97%                | 9,87%                        |
| ITAU INSTITUCIONAL FI RF REF. DI                  | 83,01%                   | R\$ | 376.709.012,56        | 1,05%                | 10,23%                       |
| TOTAL DE RECURSOS (FUNDO FINANCEIRO)              |                          | R\$ | 423.836.629,87        |                      |                              |
| <b>Taxa de Administração (Ativos Financeiros)</b> |                          |     |                       |                      |                              |
| CEP FI BRASIL IRM M TP RF                         | 100,00%                  | R\$ | 1.827.958,96          | 0,86%                | 9,74%                        |
| BB PREVID RF PÚBLICO LP                           | 0,94%                    | R\$ | 391.760,86            | 0,97%                | 9,87%                        |
| BB PREVID RF FUNDI                                | 0,09%                    | R\$ | 37,93                 | 0,97%                | 9,87%                        |
| BB PREVID RF PERFL                                | 0,04%                    | R\$ | 196,20                | 0,97%                | 9,87%                        |
| CEP FI BRASIL REF. DI LP                          | 0,29%                    | R\$ | 5.276,40              | 1,03%                | 10,09%                       |
| TOTAL DE RECURSOS (TAXA DE ADMINISTRAÇÃO)         |                          | R\$ | 1.827.958,96          |                      |                              |

| Taxa de Administração (Ativos Financeiros) | 100%   | 75,93% | R\$                  |
|--|--------|--------|----------------------|
| Total Geral dos Ativos Financeiros         | 76,93% | 97,99% | R\$ 4.950.546.870,69 |
| Fundo Solidário Garantidor                 | 9,17%  | 6,96%  | R\$ 3.779.544.982,16 |
| Fundo Capitalizado                         | 14,45% | 10,77% | R\$ 453.836.629,87   |
| Fundo Financeiro                           | 0,04%  | 0,03%  | R\$ 423.836.629,87   |
| Taxa de Administração                      |        |        | R\$ 1.827.958,96     |
| <b>FSG - Ativos Não Financeiros</b>        |        |        |                      |
| Total em Invest. Registrados               | 66,15% | 15,62% | R\$ 1.038.283.207,33 |