



DIRETORIA DE INVESTIMENTOS (DIRIN)
DETALHAMENTO DA CARTEIRA DE INVESTIMENTOS
REFERENCIAL: JULHO/2023

Table with columns: CARTEIRA DE INVESTIMENTOS, % DA CARTEIRA - IPREV DF, R\$, SALDO DO MÊS (em R\$), RENTABILIDADE MENSAL, RENTABILIDADE ACUMULADA 2023. Includes sections for Fundo Solitário Garantidor - FSG (Ativos Financeiros) and Fundo Capitalizado - FC (Ativos Financeiros).

Table with columns: Renda Fixa - TÍTULOS PÚBLICOS - Art. 7º, I, a, R\$, R\$, SALDO DO MÊS (em R\$), RENTABILIDADE MENSAL, RENTABILIDADE ACUMULADA 2023. Includes sections for Fundo Capitalizado - FC (Ativos Financeiros) and Fundo Financeiro - FF (Ativos Financeiros).

Table with columns: Renda Fixa - TÍTULOS PÚBLICOS - Art. 7º, I, a, R\$, R\$, SALDO DO MÊS (em R\$), RENTABILIDADE MENSAL, RENTABILIDADE ACUMULADA 2023. Includes sections for Fundo Capitalizado - FC (Ativos Financeiros) and Fundo Financeiro - FF (Ativos Financeiros).

Table with columns: Taxa de Administração (Ativos Financeiros), R\$, R\$, SALDO DO MÊS (em R\$), RENTABILIDADE MENSAL, RENTABILIDADE ACUMULADA 2023. Includes sections for Fundo Solitário Garantidor, Fundo Financeiro, Fundo Capitalizado, and Taxa de Administração.

Table with columns: FSG - Ativos Não Financeiros, R\$, R\$, SALDO DO MÊS (em R\$), RENTABILIDADE MENSAL, RENTABILIDADE ACUMULADA 2023. Includes sections for FSG - Ativos Não Financeiros and Total em Ativos Recorridos.

Table with columns: FSG - Ativos Não Financeiros, R\$, R\$, SALDO DO MÊS (em R\$), RENTABILIDADE MENSAL, RENTABILIDADE ACUMULADA 2023. Includes sections for FSG - Ativos Não Financeiros and Total em Ativos Recorridos.

Table with columns: FSG - Ativos Não Financeiros, R\$, R\$, SALDO DO MÊS (em R\$), RENTABILIDADE MENSAL, RENTABILIDADE ACUMULADA 2023. Includes sections for FSG - Ativos Não Financeiros and Total em Ativos Recorridos.

Table with columns: FSG - Ativos Não Financeiros, R\$, R\$, SALDO DO MÊS (em R\$), RENTABILIDADE MENSAL, RENTABILIDADE ACUMULADA 2023. Includes sections for FSG - Ativos Não Financeiros and Total em Ativos Recorridos.

Table with columns: FSG - Ativos Não Financeiros, R\$, R\$, SALDO DO MÊS (em R\$), RENTABILIDADE MENSAL, RENTABILIDADE ACUMULADA 2023. Includes sections for FSG - Ativos Não Financeiros and Total em Ativos Recorridos.

Table with columns: FSG - Ativos Não Financeiros, R\$, R\$, SALDO DO MÊS (em R\$), RENTABILIDADE MENSAL, RENTABILIDADE ACUMULADA 2023. Includes sections for FSG - Ativos Não Financeiros and Total em Ativos Recorridos.

Table with columns: FSG - Ativos Não Financeiros, R\$, R\$, SALDO DO MÊS (em R\$), RENTABILIDADE MENSAL, RENTABILIDADE ACUMULADA 2023. Includes sections for FSG - Ativos Não Financeiros and Total em Ativos Recorridos.

Table with columns: FSG - Ativos Não Financeiros, R\$, R\$, SALDO DO MÊS (em R\$), RENTABILIDADE MENSAL, RENTABILIDADE ACUMULADA 2023. Includes sections for FSG - Ativos Não Financeiros and Total em Ativos Recorridos.

Table with columns: FSG - Ativos Não Financeiros, R\$, R\$, SALDO DO MÊS (em R\$), RENTABILIDADE MENSAL, RENTABILIDADE ACUMULADA 2023. Includes sections for FSG - Ativos Não Financeiros and Total em Ativos Recorridos.

Table with columns: FSG - Ativos Não Financeiros, R\$, R\$, SALDO DO MÊS (em R\$), RENTABILIDADE MENSAL, RENTABILIDADE ACUMULADA 2023. Includes sections for FSG - Ativos Não Financeiros and Total em Ativos Recorridos.

Table with columns: FSG - Ativos Não Financeiros, R\$, R\$, SALDO DO MÊS (em R\$), RENTABILIDADE MENSAL, RENTABILIDADE ACUMULADA 2023. Includes sections for FSG - Ativos Não Financeiros and Total em Ativos Recorridos.

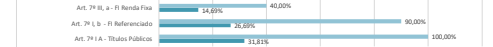
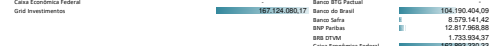
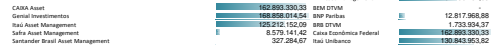
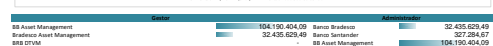
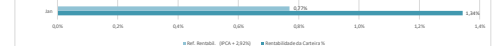





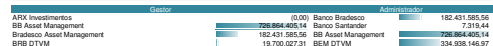

Table with columns: FSG - Ativos Não Financeiros, R\$, R\$, SALDO DO MÊS (em R\$), RENTABILIDADE MENSAL, RENTABILIDADE ACUMULADA 2023. Includes sections for FSG - Ativos Não Financeiros and Total em Ativos Recorridos.

Table with columns: FSG - Ativos Não Financeiros, R\$, R\$, SALDO DO MÊS (em R\$), RENTABILIDADE MENSAL, RENTABILIDADE ACUMULADA 2023. Includes sections for FSG - Ativos Não Financeiros and Total em Ativos Recorridos.

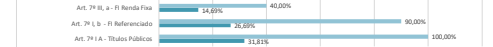

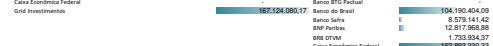
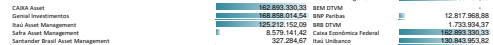
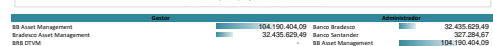
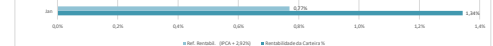




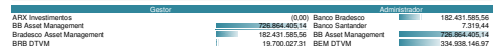

Table with columns: FSG - Ativos Não Financeiros, R\$, R\$, SALDO DO MÊS (em R\$), RENTABILIDADE MENSAL, RENTABILIDADE ACUMULADA 2023. Includes sections for FSG - Ativos Não Financeiros and Total em Ativos Recorridos.

Table with columns: FSG - Ativos Não Financeiros, R\$, R\$, SALDO DO MÊS (em R\$), RENTABILIDADE MENSAL, RENTABILIDADE ACUMULADA 2023. Includes sections for FSG - Ativos Não Financeiros and Total em Ativos Recorridos.

JULHO DE 2023



Performance Mensal do Fundo Capitalizado - FC



DETALHAMENTO DA CARTEIRA DE INVESTIMENTOS - IPREV/DF

