



DIRETORIA DE INVESTIMENTOS (DIRIN)
DETALHAMENTO DA CARTEIRA DE INVESTIMENTOS
REFERENCIA: DEZEMBRO/2023

Table with columns: CARTIEIRA DE INVESTIMENTOS, % DA CARTIEIRA IPREV-DF, SALDO DO MES, RENTABILIDADE MENSAL, RENTABILIDADE ACUMULADA 2023. Rows include Fundo Solidário Garantidor - FSG (Ativos Financeiros) and various sub-funds.

Table with columns: FUNDOS DE RECURSOS ALIADOS (FUNDOS CAPITALIZADOS) - FC (Ativos Financeiros) and various sub-funds.

Table with columns: FUNDOS DE RECURSOS ALIADOS (FUNDOS CAPITALIZADOS) - FC (Ativos Financeiros) and various sub-funds.

Table with columns: FUNDOS DE RECURSOS ALIADOS (FUNDOS CAPITALIZADOS) - FC (Ativos Financeiros) and various sub-funds.

Table with columns: FUNDOS DE RECURSOS ALIADOS (FUNDOS CAPITALIZADOS) - FC (Ativos Financeiros) and various sub-funds.

Table with columns: FUNDOS DE RECURSOS ALIADOS (FUNDOS CAPITALIZADOS) - FC (Ativos Financeiros) and various sub-funds.

Table with columns: FUNDOS DE RECURSOS ALIADOS (FUNDOS CAPITALIZADOS) - FC (Ativos Financeiros) and various sub-funds.

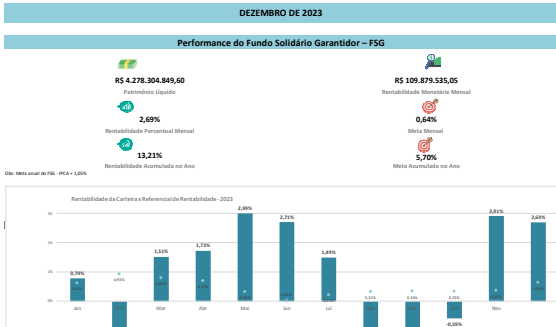
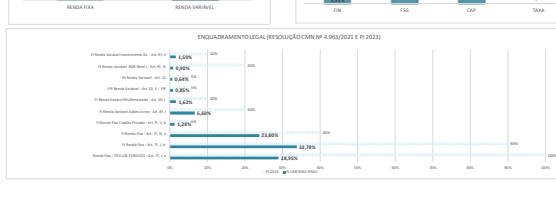



Table showing assets under management for various funds including ANB Investimentos, AB Asset Management, BNB DTVM, and others.



Table showing assets under management for various funds including AB Asset Management, Bradesco Asset Management, BNB DTVM, and others.

DETALHAMENTO DA CARTEIRA DE INVESTIMENTOS - IPREV-DF



Carteira sob gestão do IPREV-DF R\$ 7.365.282.722,92

1 - Investição OMB e FUNDOS de APL - 2 - Carteira sob gestão de FUNDOS de APL - 3 - Carteira sob gestão de FUNDOS de APL