

**ESTRATÉGIAS DE ALOCAÇÃO - MODALIDADES E LIMITES DOS FUNDOS DE INVESTIMENTO - 2018**

ENTIDADES	CNPJ DO FUNDO	REFERENCIAL (BENCHMARK)	Dispositivos da Resolução CMN 3.922/17	Limites Resolução CMN 3.922/17 (%)	Tipo de Ativo	Saldo	Estratégia de Alocação 2018 (%)	(Participação % em relação ao IPREV/DF Realizado)	TAXA DE ADM. (% a.a.)			
<b>RENDA FIXA</b>												
BB PREVID. RENDA FIXA IRF-M TP FI	07.111.384/0001-69	IRF-M	Art. 7º - I - b	100	100% TPF	0,00	90,00	0,0000	0,20			
BB RPPS PREVD RENDA FIXA IMA-B TP	07.442.078/0001-05	IMA-B			FI 100% Títulos TN	0,00		0,0000	0,20			
BB Previd RF IRF-M1	11.328.882/0001-35	IMA			FI 100% Títulos TN	689.608.128,70		19,87512	0,10			
BB RPPS RF IDKA2	13.322.205/0001-35	IDKA IPCA 2A			FI 100% Títulos TN	678.540.588,61		19,55614	0,20			
BB RPPS RF IMA-B 5 +	13.327.340/0001-73	IMA-B 5+			FI 100% Títulos TN	0,00		0,000000	0,20			
BB PREVID TP IPCA I	19.303.793/0001-46	IPCA+6% a.a			FI Renda Fixa	96.447.736,93		2,779710	0,15			
BB PREVID TP IPCA II	19.303.794/0001-90	IDKA			FI 100% Tit. TN	51.397.274,71		1,48132	0,15			
BB PREVID TIT PUBLICOS VII FI	19.523.305/0001-06	IPCA+6% a.a			FI Renda Fixa	149.203.913,92		4,30019	0,20			
BB PREVID RF TP IX	20.734.937/0001-06	IDKA IPCA 2A			FI 100% Títulos TN	11.708.530,04		0,33745	0,20			
CEF FI BRASIL IMA-B TP RF LP	10.740.658/0001-93	IMA-B			FI 100% Títulos TN	0,00		0,0000	0,20			
CEF FI CAIXA BRASIL IRF-M 1 TP RF	10.740.670/0001-06	IRF-M 1			FI 100% Títulos TN	243.775.699,46		7,02583	0,20			
CEF FI BRASIL IMA 5 LP	11.060.913/0001-10	IMA-B5			FI 100% Títulos TN	906.914.680,14		26,1381	0,20			
WESTERN ASSET IMABS Ativo FI RF	17.517.577/0001-78	IMA-B5			FI 100% Títulos TN	20.807.803,16		0,5997				
CEF FI BRASIL IRF-M TP RF LP	14.508.605/0001-00	IRF-M			FI 100% Títulos TN	0,00		0,00000	0,20			
BRB - FI RENDA FIXA CORPORATIVO IMA B 44	10.824.344/0001-79	NÃO HÁ				0,00		0,00000	0,25			
BRB FI RF 2023 LP	17.302.306/0001-03	CDI				17.198.417,13		0,49567	0,10			
<b>SUBTOTAL</b>						<b>2.865.602.772,80</b>			<b>82,59</b>			
CEF FI CAIXA BRASIL REF. DI L P	03.737.206/0001-97	CDI			Art. 7º - IV - a	40		FI 100% Títulos TN	294.451.129,21		8,48634	0,20
CEF - FI CAIXA BRASIL TP RF LP	05.164.356/0001-84	CDI						FI FIC Referenciado	0,00	0,00	0,20	
BB PREVID RF FLUXO	13.077.415/0001-05	IRF-M						FI Renda Fixa	0,00	0,00000	1,00	
BRB - FI PUBLICO LP	10.859.917/0001-08	CDI	FI Renda Fixa	74.069.873,55			2,13476	0,20				
BRB - FIC FIRF GOVERNO	04.272.487/0001-12	CDI	FI Renda Fixa	0,00			0,00000	0,50				
BRB FIC FIRF DI LP 1 MILHÃO	15.786.690/0001-23	CDI	Títulos Renda Fixa	32.726.775,74			0,94321	0,25				
BRB MAIS	05.554.339/0001-53	CDI	FI Renda Fixa	15.002.631,06			0,43239	2,00				
<b>SUBTOTAL</b>							<b>416.250.409,56</b>		<b>12,00</b>			
CEF FIDC CASAN SANEAMENTO	19.542.287/0001-00	NA	Art. 7º - VII - a	5	Direitos Creditórios	8.995.381,85	5,00	0,25925	0,45			
<b>SUBTOTAL</b>						<b>8.995.381,85</b>		<b>0,26</b>				
BB PRVID RF CREDITO PRIVADO IPCA III	14.091.645/0001-91	NÃO HÁ	Art 7º - VII - b	5	FI RF Créd. Privado	60.267.640,38	5,00	1,73697	0,20			
<b>SUBTOTAL</b>						<b>60.267.640,38</b>		<b>1,74</b>				

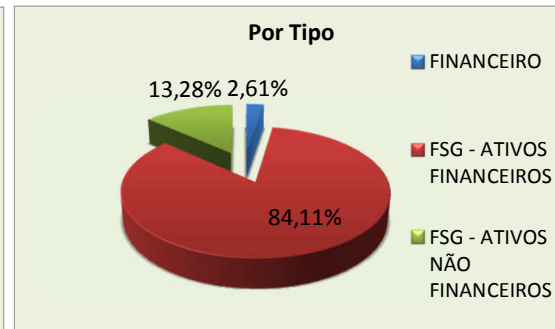
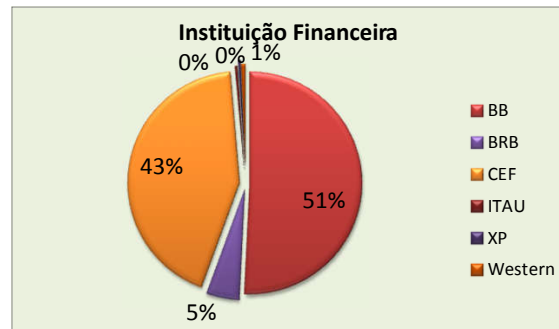
TOTAL RENDA FIXA						3.351.116.204,59		96,58	
RENDA VARIÁVEL									
CEF - FI AÇÕES CAIXA BRASIL IBOVESPA	13.058.816/0001-18	Ibovespa (Fech.)	Art. 8º - I - a	30	FI Ações Referenc.	0,00	10,00	0,00000	0,50
<b>SUBTOTAL</b>						<b>0,00</b>		<b>0,00</b>	
ITAU AÇÕES PHOENIX	23.731.629/0001-07	Ibovespa (Fech.)			Ações	12.841.914,43		0,37012	2,50
SPX APACHE FIC	16.565.056/0001-23	IBR-X		20	Ações	13.070.873,44	10,00	0,37671	2,50
CEF FIC AÇÕES CAIXA SMALL CAP RPPS	14.507.699/0001-95	SMALL	Art. 8º - II - a		FI Ações	9.938.775,80		0,28644	1,72
CEF FIC AÇÕES VALOR DIVIDENDOS RPPS	15.154.441/0001-15	IDIV			Ações/Dividendos	9.571.231,35		0,27585	1,72
<b>SUBTOTAL</b>						<b>45.422.795,02</b>		<b>1,31</b>	
CEF FI BRASIL MULTIMERCADO VIII	14.120.452/0001-11	IPCA +6% a.a	Art. 8º - III	10	FI Multim. Aberto	0,00	10,00	0,00000	0,15
<b>SUBTOTAL</b>						<b>0,00</b>		<b>0,00</b>	
CEF FIP INCORPORAÇÃO IMOBILIÁRIA	13.767.159/0001-88	IPCA+10% a.a			Merc. Imob Resid.	1.765.778,29		0,05089	1,50
BB INTERNACIONALIZAÇÃO EMPRESAS FIP II	19.837.544/0001-30	IPCA		5	FIP	24.266.544,29	5,00	0,69938	0,75
BRB FIP IMOBILIÁRIO PARANÁ I	16.720.629/0001-46	IPCA	Art. 8º - IV - a		Merc. Imob Resid.	1.994.932,90		0,05750	1,35
BRB FIP VENTURE BRASIL CENTRAL	22.489.410/0001-80	IPCA +9% a.a			FIP	660.961,44		0,01905	2,50
<b>SUBTOTAL</b>						<b>28.688.216,92</b>		<b>0,83</b>	
CEF FUNDO IMOBILIÁRIO AGÊNCIAS CAIXA FII	15.576.907/0001-70	IPCA			Terrenos/Imóveis	12.570.000,00		0,36228	0,55
CEF RIO BRAVO-FUNDO INVEST.IMOB. FII	17.098.794/0001-70	IPCA	Art. 8º - IV-b	5	Terrenos/Imóveis	7.728.384,59	5,00	0,22274	1,20
BRB FUNDO FII SIA CORPORATE	17.311.079/0001-74	IPCA +6% a.a			FI Multimercado	24.179.823,59		0,69688	0,50
<b>SUBTOTAL</b>						<b>44.478.208,18</b>		<b>1,28</b>	
<b>TOTAL RENDA VARIÁVEL</b>						<b>118.589.220,12</b>		<b>3,42</b>	
<b>TOTAL GERAL</b>						<b>3.469.705.424,71</b>		<b>100,00</b>	

TOTAL RESUMO POR CLASSES DE ATIVOS	R\$	% do Segmento	%TOTAL
FIDC	8.995.381,85	0,27%	0,26%
Demais fundos de renda fixa	3.342.120.822,74	99,73%	96,32%
<b>Total Renda Fixa</b>	<b>3.351.116.204,59</b>	<b>96,58%</b>	<b>96,58%</b>
Fundo de Investimentos em Participações	28.688.216,92	24,19%	0,83%
Fundos Imobiliários	44.478.208,18	37,51%	1,28%
Demais fundos de renda variável	45.422.795,02	38,30%	1,31%
<b>Total Renda Variável</b>	<b>118.589.220,12</b>	<b>3,42%</b>	<b>3,42%</b>
<b>TOTAL RENDA FIXA E VARIÁVEL</b>	<b>3.469.705.424,71</b>	<b>100%</b>	<b>100%</b>
<b>FUNDO</b>	<b>R\$</b>	<b>% do Segmento</b>	<b>%TOTAL</b>
FSG	3.365.439.317,92	97,0	96,99%
Financeiro	104.266.106,79	3,0	3,01%
<b>TOTAL GERAL</b>	<b>3.469.705.424,71</b>	<b>100,0</b>	<b>100%</b>

Instituição		
BB	1.761.440.357,58	
BRB	165.833.415,41	
CEF	1.495.711.060,69	
ITAU	12.841.914,43	
XP	13.070.873,44	
Western	20.807.803,16	
<b>TOTAL</b>	<b>3.469.705.424,71</b>	

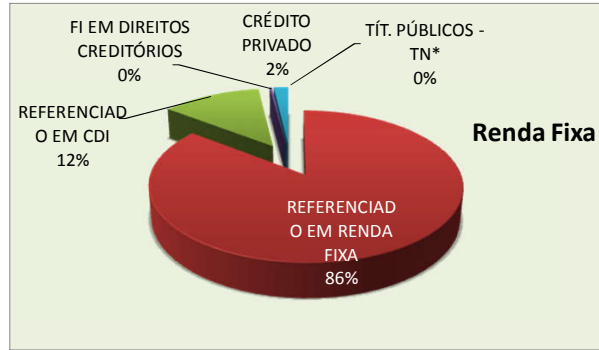
FUNDOS		
FINANCEIRO	104.266.106,79	
FSG - ATIVOS FINANCEIROS	3.365.439.317,92	
FSG - ATIVOS NÃO FINANCEIROS	531.417.185,46	
<b>TOTAL - ATIVOS NÃO FINANCEIROS</b>	<b>3.469.705.424,71</b>	
<b>TOTAL GERAL</b>	<b>4.001.122.610,17</b>	

SEGMENTO		
RENDA FIXA	3.351.116.204,59	
RENDA VARIÁVEL	118.589.220,12	
<b>TOTAL</b>	<b>3.469.705.424,71</b>	



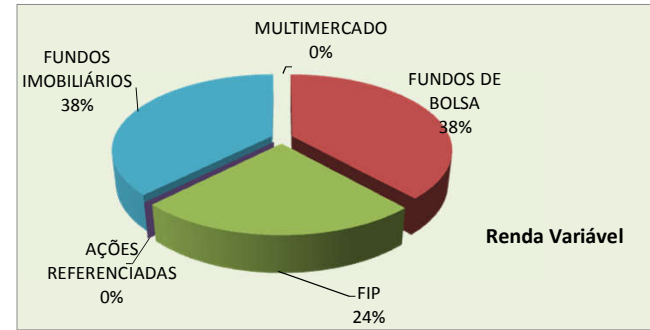
**Renda Fixa**

TÍT. PÚBLICOS - TN*	
REFERENCIADO EM RENDA FIXA	2.865.602.772,80
REFERENCIADO EM CDI	416.250.409,56
FI EM DIREITOS CREDITÓRIOS	8.995.381,85
CRÉDITO PRIVADO	60.267.640,38
<b>TOTAL</b>	<b>3.351.116.204,59</b>



**Renda Variável**

MULTIMERCADO	-
FUNDOS DE BOLSA	45.422.795,02
FIP	28.688.216,92
AÇÕES REFERENCIADAS	-
FUNDOS IMOBILIÁRIOS	44.478.208,18
<b>TOTAL</b>	<b>118.589.220,12</b>



ATIVOS NÃO-FINANCEIROS (FSG)									
IMÓVEIS*	-	-	-	-	-	-	-	-	-
PARTICIP. ACIONÁRIA NO BRB	00.000.208/0001-00	-	531.417.185,46	-	-	-	-	-	531.417.185,46
<b>Total de ativos financeiro e não financeiro</b>			<b>531.417.185,46</b>	<b>0,00</b>	<b>0,00</b>	<b>0,00</b>	<b>0,00</b>	<b>0,00</b>	<b>3.896.856.503,38</b>

\* Os imóveis ainda encontram-se em processo de transferência.